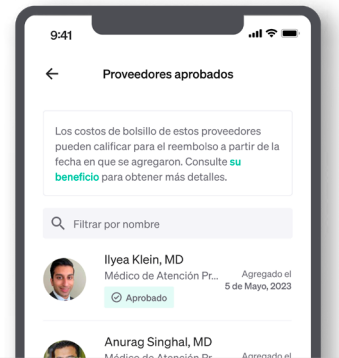
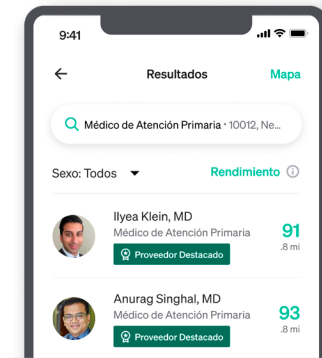
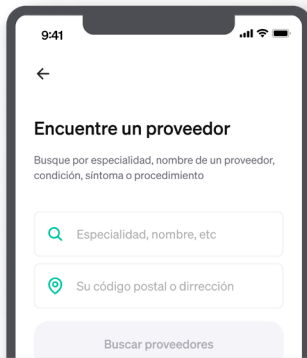


Cómo se usa Garner

iHicimos la mejor atención más accesible!

Cree su cuenta. Luego, encuentre a los mejores médicos y obtenga un reembolso por los costos médicos de bolsillo.



1 Encuentre médicos.
Los costos de los médicos con un distintivo de Proveedor destacado son elegibles para el reembolso, siempre y cuando el servicio esté en la red y lo cubra su plan de seguro médico.

2 Agregue médicos a su lista de proveedores aprobados.
Los Proveedores destacados se agregan automáticamente a su cuenta tan pronto como estén visibles en su pantalla.

3 Reviste su lista.
Asegúrese de que se agregue su médico a esta lista **antes** de su consulta. Los costos médicos de bolsillo de sus proveedores aprobados calificarán para el reembolso después de que se agreguen a su lista.

4 Obtenga un reembolso.
Cuando reciba atención de un proveedor aprobado, pague sus costos iniciales como de costumbre. Después de que su compañía de seguro médico procese la reclamación, Garner le reembolsará sus costos que califiquen. Debe recibir un cheque de reembolso entre 6 y 8 semanas después de que reciba la atención.

Garner le da acceso a los **datos de desempeño de proveedores más preciso** del sector. Identificamos al **mejor 20 % de todos los médicos** para que sepa que recibe la mejor atención. Y cuando consulte a estos **Proveedores destacados**, sus costos médicos de bolsillo son elegibles para su reembolso.*

Las recomendaciones se basan únicamente en un análisis independiente, no en comisiones o cuotas. Garner no tiene relaciones financieras con los médicos.

***Sus costos médicos de bolsillo calificarán para obtener un reembolso si:**

- Creó una cuenta de Garner y agregó al proveedor a su lista de proveedores aprobados antes de la fecha del servicio.
- Su proveedor está en la red y su plan de seguro médico cubrió el costo. (Revise su plan de seguro médico).
- El tipo de costo califica para el reembolso bajo su plan Garner. Según el plan Garner que tenga, los costos de elementos como medicamentos con receta médica o servicios de emergencia podrían o no calificar para el reembolso. (Revise la página "Su beneficio" en la aplicación de Garner Health para tener más información).
- Si su plan de seguro se combina con su cuenta de ahorros para gastos médicos (HSA), tendrá que cubrir costos mayores al deducible mínimo. (Revise la página "Su beneficio" en la aplicación Garner Health para ver si aplica este requisito).

¿Tiene alguna duda? Envíe un mensaje al Equipo de conserjería por medio de la aplicación móvil de Garner Health, en línea en getgarner.com o por correo electrónico en conciERGE@getgarner.com.

Cree una cuenta



Visite garner.guide/crear